


REGISTRIERUNG UND PLATZBUCHUNG MIT COURTBOOKING.DE



Registrierung und erstmalige Anmeldung unter svnabern.courtbooking.de

Das Platzbuchungssystem mit einem beliebigen Browser unter svnabern.courtbooking.de aufrufen.
Folgendes Fenster erscheint:

1 »Registrieren« auswählen...

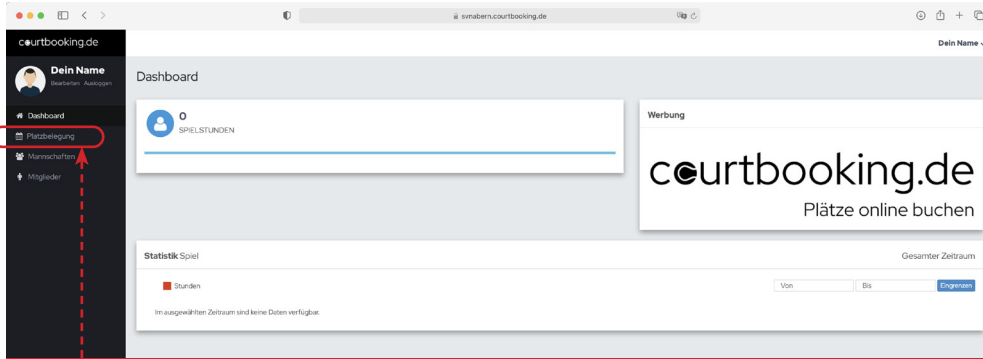
2 Mit * gekennzeichnete Pflichtfelder ausfüllen, ein Passwort nach Wahl vergeben und die Nutzungsbedingungen + Datenschutzerklärung akzeptieren. Mit »Registrieren« bestätigen.

3 Ein E-Mail mit Bestätigungslink wird verschickt. Diesem Link folgen (bzw. »svnabern.courtbooking.de« aufrufen), um die Registrierung abzuschließen.

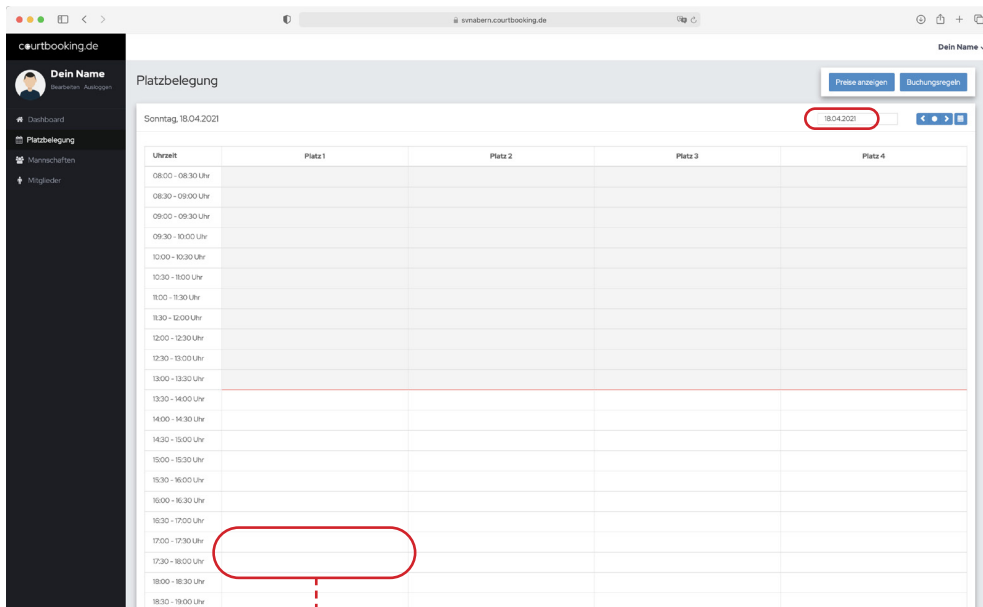
4 Im Login-Fenster die zuvor angegebene E-Mail-Adresse und das festgelegte Passwort eintragen und »Einloggen«. Los geht's mit der Platzbelegung...

Platzbuchung mit svnabern.courtbooking.de

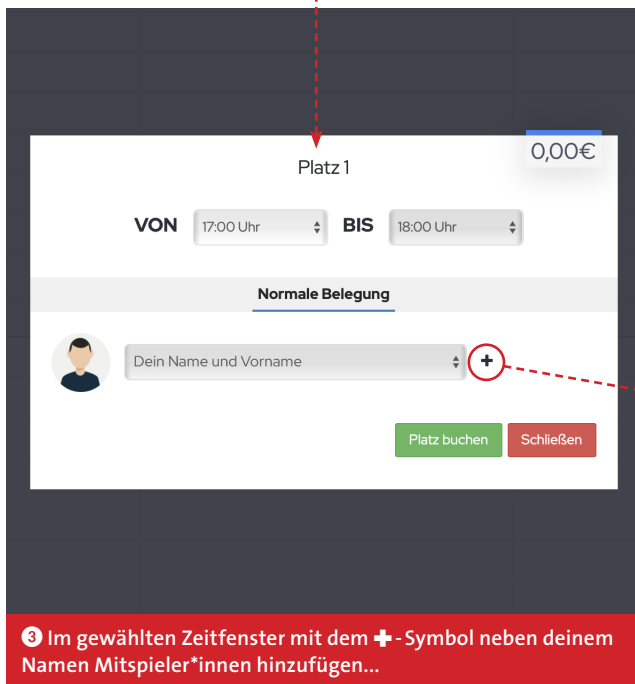
Nach dem Login unter svnabern.courtbooking.de wird das Startfenster (Dashboard) geladen:



1 Links in der schwarzen Navigationsleiste »Platzbelegung« wählen...



2 Tag, Platz und Uhrzeit festlegen: Zur Reservierung von z.B. Platz 1 von 17.00 bis 18.00 Uhr für ein Einzelspiel das entsprechende Zeitfenster anklicken...



3 Im gewählten Zeitfenster mit dem + - Symbol neben deinem Namen Mitspieler*innen hinzufügen...



4 Aus der Mitgliederliste den/die Mitspieler*in auswählen...

5 Die Reservierung mit »Platz buchen« abschließen. Für ein Doppel weitere Mitspieler*innen, wie unter 3 und 4 beschrieben, hinzufügen.

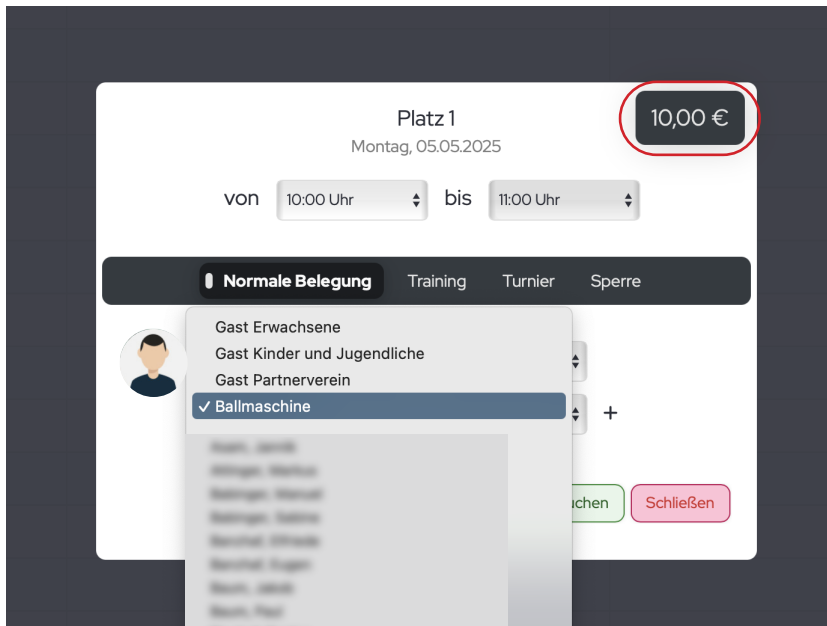
6 Nach Buchung wird der reservierte Zeitraum blau hinterlegt. Im blauen Feld wird abwechselnd dein Name und der deines Mitspielers/deiner Mitspielerin gezeigt.

Platzbuchung mit Gastspieler*innen:

1 Nach Festlegung von Platz, Datum und Uhrzeit aus der Mitgliederliste »Gast Erwachsene« oder »Gast Kinder und Jugendliche« auswählen...

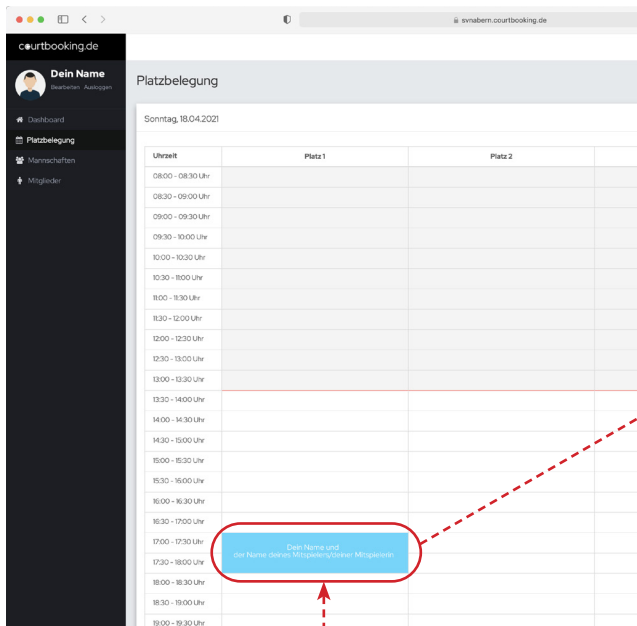
2 Den Namen des Gastes eingeben. Es können bis zu drei Gastspieler*innen hinzugefügt werden. Bei Platzreservierungen mit Gästen wird die Buchung automatisch als »kostenpflichtig« ausgewiesen.

Platzbuchung mit Ballmaschine:

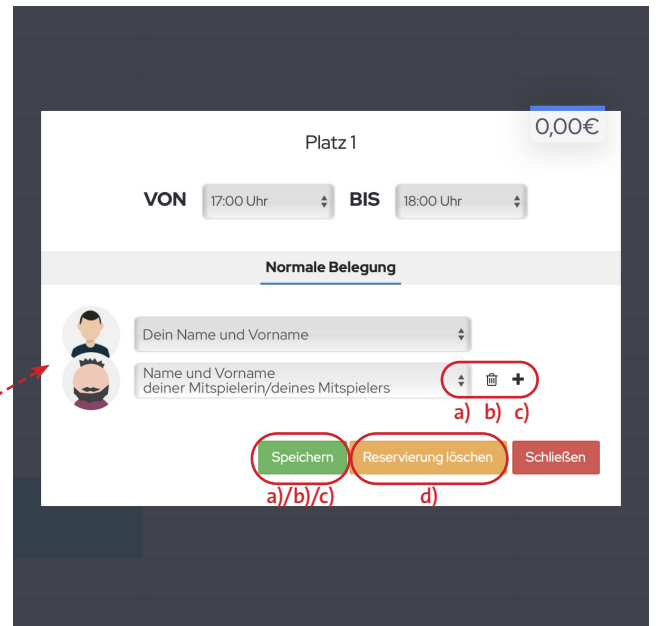


Nach Festlegung von Platz, Datum und Uhrzeit aus der Mitgliederliste »Ballmaschine« auswählen und ggfs. weitere Mitspieler*innen hinzufügen. Die Platzreservierung mit der Ballmaschine wird automatisch als »kostenpflichtig« ausgewiesen. Es werden 10 € pro Spielstunde berechnet.

Bearbeitung oder Stornierung einer Platzbuchung



1 Die Buchung auswählen...



2 Bearbeitung/Stornierung der Platzbuchung:
a) Mitspieler*in ändern: anhand der Mitgliederliste
b) Mitspieler*in löschen: mit dem Mülleimer-Symbol
c) Mitspieler*in hinzufügen:
mit dem + - Symbol und der Mitgliederliste
→ jeweils mit »Speichern« bestätigen
d) Stornierung der Buchung:
»Reservierung löschen« auswählen

QR-Codes für schnelle Platzbuchung, Registrierung und Passwortänderung



QR-Code Platzbuchung:
svnabern.courtbooking.de



QR-Code Registrierung:
svnabern.courtbooking.de/register.php



QR-Code Passwort vergessen:
svnabern.courtbooking.de/vergessen.php